



INFORME DE GESTIÓN

EVOLUCIÓN DE LOS RECURSOS Y GASTOS

31/12/2016

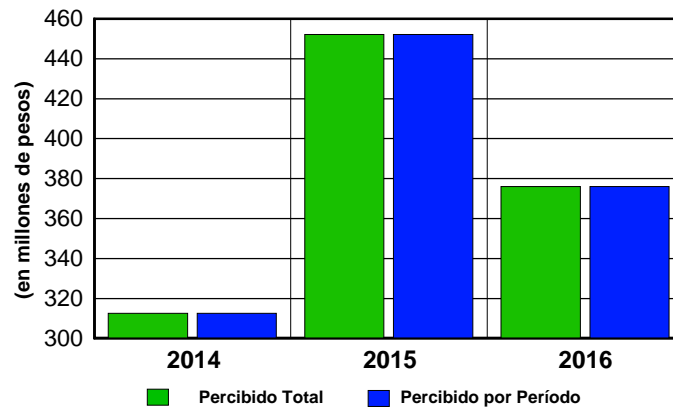


RECURSOS

RECURSOS TOTALES (en pesos)			TOTALES POR PERÍODO (en pesos)		
Ejercicio	Percibido	Variación	Ejercicio	Percibido	Variación
2014	312.516.801	-	2014	312.516.801	-
2015	452.208.702	30%	2015	452.208.702	30%
(*) 2016	376.017.441	-20%	2016	376.017.441	-20%

(*) Presupuestado

Período:

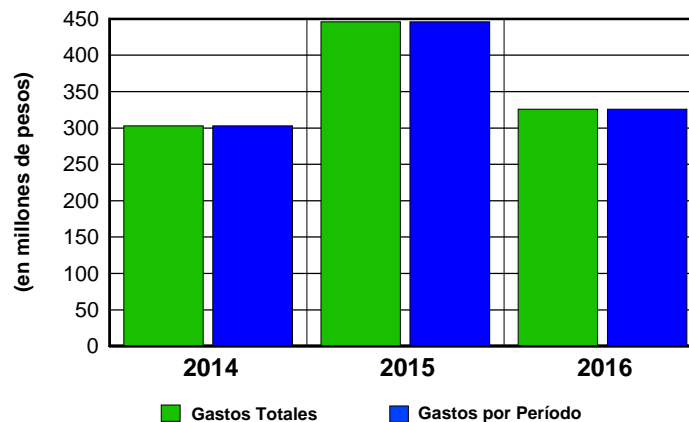


GASTOS

GASTOS TOTALES (en pesos)			TOTALES POR PERÍODO (en pesos)		
Ejercicio	Devengado	Variación	Ejercicio	Devengado	Variación
2014	302.950.248	-	2014	302.950.248	-
2015	445.867.890	32%	2015	445.867.890	32%
(*) 2016	325.932.157	-36%	2016	325.932.157	-36%

(*) Presupuestado

Período:





INFORME DE GESTIÓN

EVOLUCIÓN DE LOS RECURSOS Y GASTOS

31/12/2016

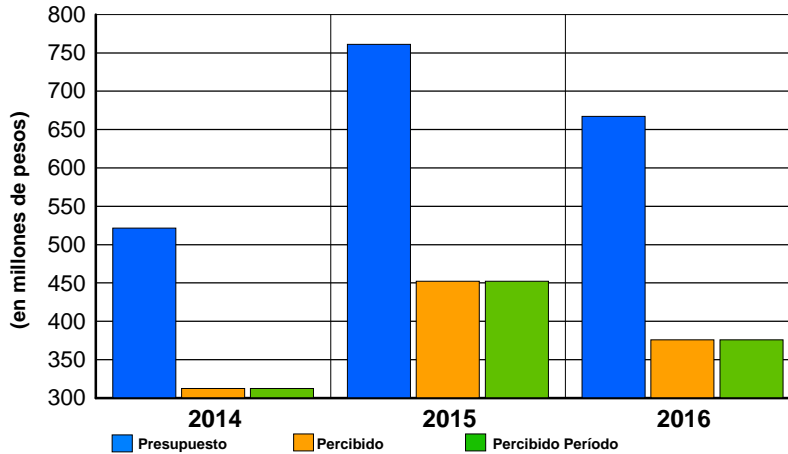


RECURSOS

RECURSOS TOTALES (en pesos)			
Ejercicio	Presupuesto	Percibido	Per/Pre %
2014	521.482.988	312.516.801	59,93%
2015	761.001.891	452.208.702	59,42%
2016	667.326.906	376.017.441	56,35%

TOTALES POR PERÍODO (en pesos)		
Ejercicio	Percibido	Per/Pre %
2014	312.516.801	59,93%
2015	452.208.702	59,42%
2016	376.017.441	56,35%

Período: Enero - Diciembre

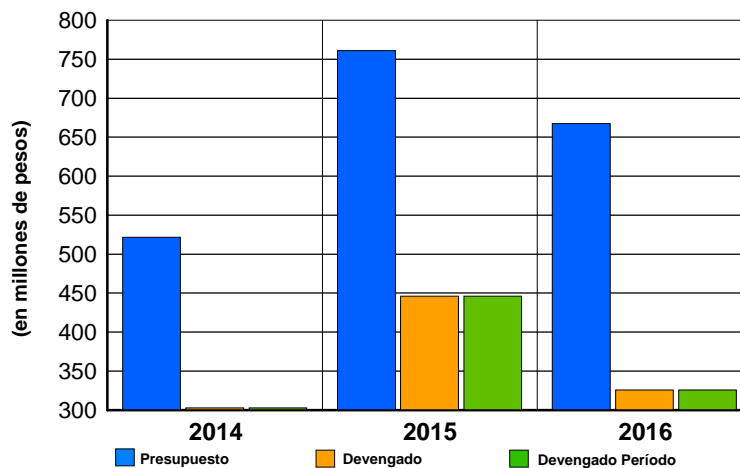


GASTOS

GASTOS TOTALES (en pesos)						
Ejercicio	Presupuesto	Devengado	Pagado	Deuda Flotante	Dev/Pre	Pag/Dev
2014	521.482.988	302.950.248	294.869.783	8.080.465	58,09%	97,33%
2015	761.001.891	445.867.890	440.110.468	5.757.422	58,59%	98,71%
2016	667.326.906	325.932.157	320.101.758	5.830.399	48,84%	98,21%

TOTALES POR PERÍODO (en pesos)					
Ejercicio	Devengado	Pagado	Deuda Flotante	Dev/Pre	Pag/Dev
2014	302.950.248	294.869.783	8.080.465	58,09%	97,33%
2015	445.867.890	440.110.468	5.757.422	58,59%	98,71%
2016	325.932.157	320.101.758	5.830.399	48,84%	98,21%

Período: Enero - Diciembre





Municipalidad de
Pte. Perón

INFORME DE GESTIÓN

EVOLUCIÓN DE LOS RECURSOS Y GASTOS

31/12/2016



RECURSOS VS. GASTOS

TOTALES (en pesos)				
Ejercicio	Percibido	Devengado	Pagado	Deuda Flotante
2014	312.516.801	302.950.248	294.869.783	8.080.465
2015	452.208.702	445.867.890	440.110.468	5.757.422
2016	376.017.441	325.932.157	320.101.758	5.830.399

TOTALES POR PERÍODO (en pesos)				
Ejercicio	Percibido	Devengado	Pagado	Deuda Flotante
2014	312.516.801	302.950.248	294.869.783	8.080.465
2015	452.208.702	445.867.890	440.110.468	5.757.422
2016	376.017.441	325.932.157	320.101.758	5.830.399

Período: Enero - Diciembre

