



# INFORME DE GESTIÓN

## EVOLUCIÓN DE LOS RECURSOS Y GASTOS

31/12/2022



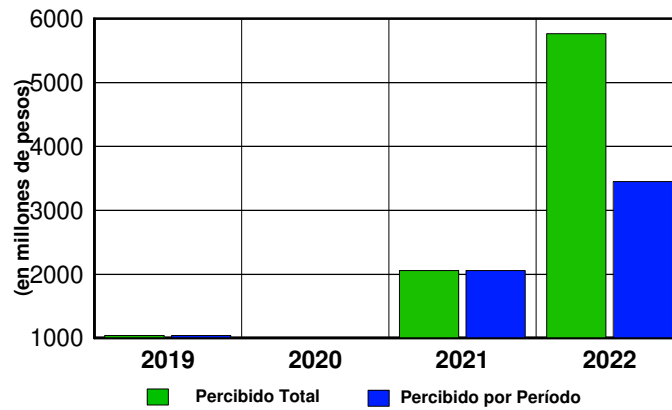
### RECURSOS

RECURSOS TOTALES (en pesos)		
Ejercicio	Percibido	Variación
2019	1.043.625.357	-
2020	1.000.398.213	-4%
2021	2.057.351.341	51%
(*) 2022	5.763.762.263	64%

TOTALES POR PERÍODO (en pesos)		
Ejercicio	Percibido	Variación
2019	1.043.625.357	-
2020	1.000.398.213	-4%
2021	2.057.351.341	51%
2022	3.449.897.676	40%

(\*) Presupuestado

Período: Enero - Diciembre (31/12/2022)



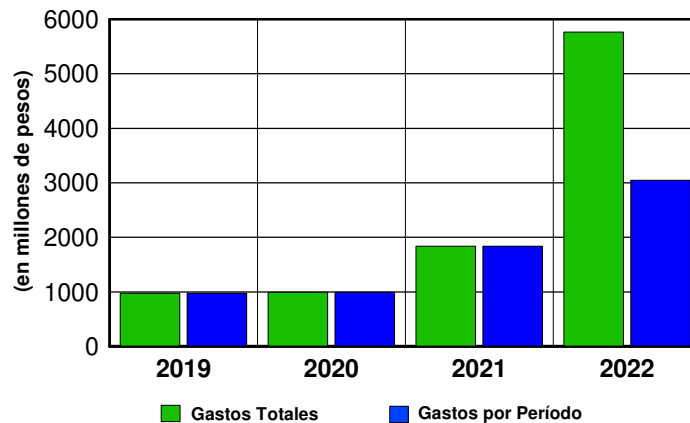
### GASTOS

GASTOS TOTALES (en pesos)		
Ejercicio	Devengado	Variación
2019	974.763.145	-
2020	993.171.571	1%
2021	1.840.592.998	46%
(*) 2022	5.763.762.263	68%

TOTALES POR PERÍODO (en pesos)		
Ejercicio	Devengado	Variación
2019	974.763.145	-
2020	993.171.571	1%
2021	1.840.592.998	46%
2022	3.045.406.258	39%

(\*) Presupuestado

Período: Enero - Diciembre (31/12/2022)





# INFORME DE GESTIÓN EVOLUCIÓN DE LOS RECURSOS Y GASTOS

31/12/2022

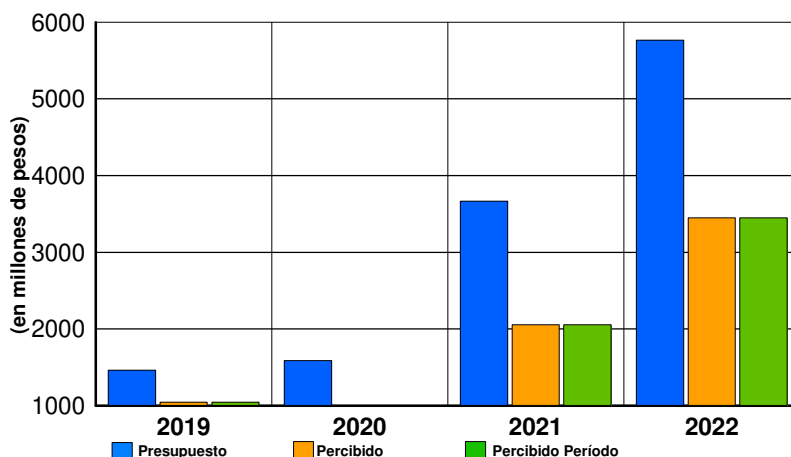


## RECURSOS

RECURSOS TOTALES (en pesos)			
Ejercicio	Presupuesto	Percibido	Per/Pre %
2019	1.460.788.058	1.043.625.357	71,44%
2020	1.587.031.807	1.000.398.213	63,04%
2021	3.665.608.948	2.057.351.341	56,13%
2022	5.763.762.262	3.449.897.676	59,85%

TOTALES POR PERÍODO (en pesos)		
Ejercicio	Percibido	Per/Pre %
2019	1.043.625.357	71,44%
2020	1.000.398.213	63,04%
2021	2.057.351.341	56,13%
2022	3.449.897.676	59,85%

Periodo: Enero - Diciembre

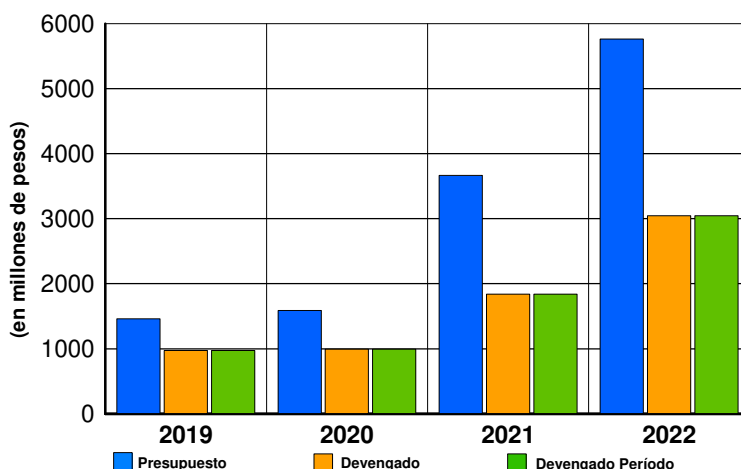


## GASTOS

GASTOS TOTALES (en pesos)						
Ejercicio	Presupuesto	Devengado	Pagado	Deu. Flotante	Dev/Pre	Pag/Dev
2019	1.460.838.669	974.763.145	962.353.328	12.409.817	66,73%	98,73%
2020	1.587.031.807	993.171.571	976.969.566	16.202.005	62,58%	98,37%
2021	3.665.608.948	840.592.998	1.801.701.135	38.891.863	50,21%	97,89%
2022	5.763.762.262	2.045.406.258	2.983.337.964	62.068.294	52,84%	97,96%

TOTALES POR PERÍODO (en pesos)					
Ejercicio	Devengado	Pagado	Deu. Flotante	Dev/Pre	Pag/Dev
2019	974.763.145	962.353.328	12.409.817	66,73%	98,73%
2020	993.171.571	976.969.566	16.202.005	62,58%	98,37%
2021	840.592.998	1.801.701.135	38.891.863	50,21%	97,89%
2022	2.045.406.258	2.983.337.964	62.068.294	52,84%	97,96%

Periodo: Enero - Diciembre





# INFORME DE GESTIÓN

## EVOLUCIÓN DE LOS RECURSOS Y GASTOS

31/12/2022



### RECURSOS VS. GASTOS

TOTALES (en pesos)				
Ejercicio	Recurso Percibido	Gastos Devengado	Gastos Pagado	Deuda Flotante
2019	1.043.625.357	974.763.145	962.353.328	12.409.817
2020	1.000.398.213	993.171.571	976.969.566	16.202.005
2021	2.057.351.341	1.840.592.998	1.801.701.135	38.891.863
2022	3.449.897.676	3.045.406.258	2.983.337.964	62.068.294

TOTALES POR PERÍODO (en pesos)				
Ejercicio	Recurso Percibido	Gastos Devengado	Gastos Pagado	Deuda Flotante
2019	1.043.625.357	974.763.145	962.353.328	12.409.817
2020	1.000.398.213	993.171.571	976.969.566	16.202.005
2021	2.057.351.341	1.840.592.998	1.801.701.135	38.891.863
2022	3.449.897.676	3.045.406.258	2.983.337.964	62.068.294

Período: Enero - Diciembre

